

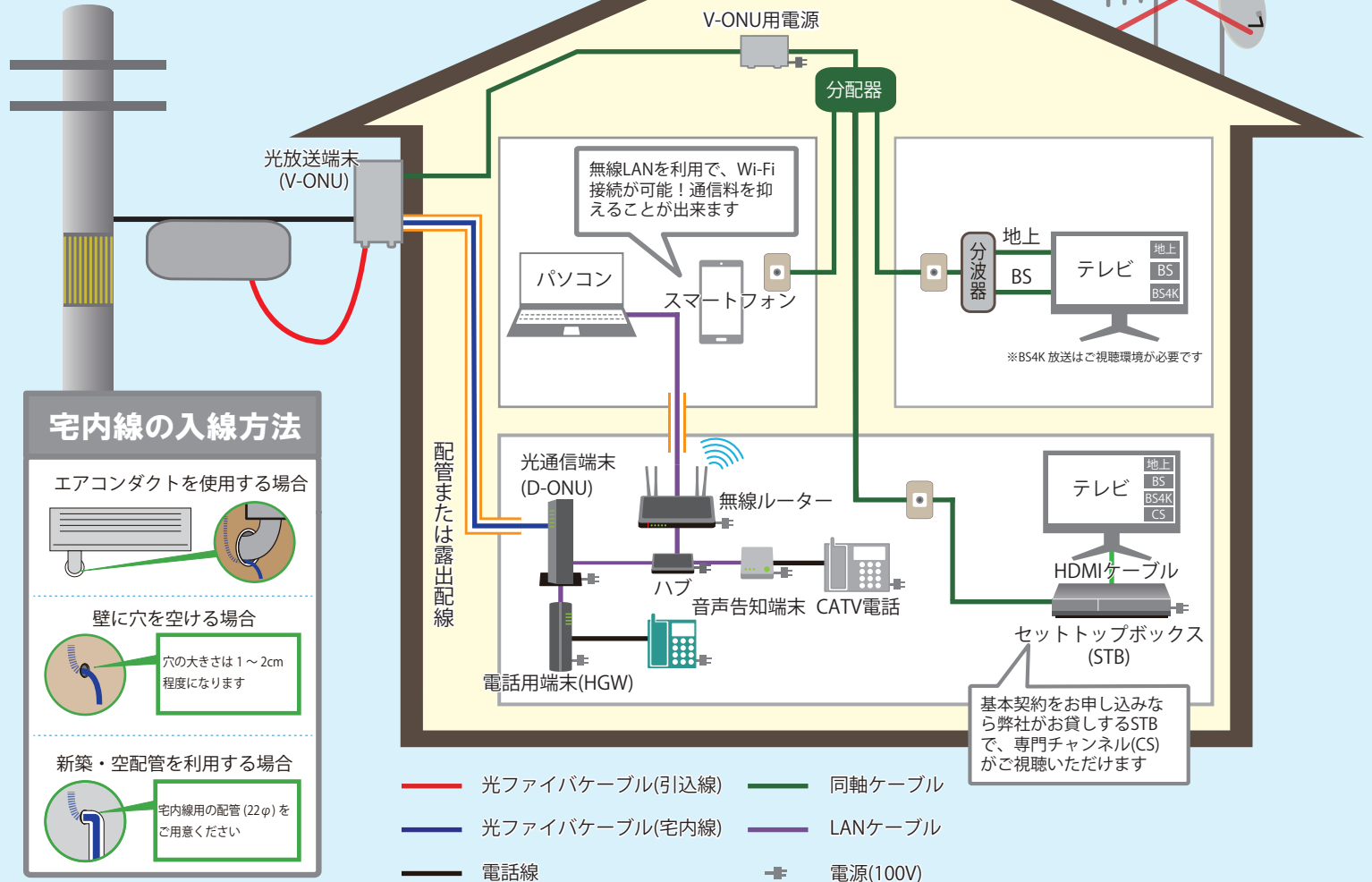
御前崎ケーブルテレビの施工仕様について

～標準工事における施工範囲と注意点～

■標準工事図

光ファイバケーブルをお客様のご自宅に引き込みます。テレビやインターネット信号を1本のケーブルでご自宅にお届けするため、アンテナ不要で建物の外観がスッキリします。

アンテナ不要

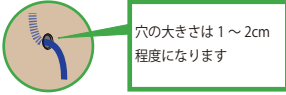


宅内線の入線方法

エアコンダクトを使用する場合



壁に穴を開ける場合



穴の大きさは1～2cm程度になります

新築・空配管を利用する場合



宅内線用の配管(22φ)をご用意ください

※埋設配管などの施工方法をご希望の場合は別途ご相談ください。

お客様と弊社の施工範囲について

【お客様の施工範囲】

- 宅内のテレビ配線 (S-5C-FB 同軸ケーブル推奨)
- V-ONU から分配器までのテレビ配線
- TV 端子・分配器の設置 (SH マーク品推奨)
- V-ONU から D-ONU までの配管 (22φ 以上推奨)
- 宅内 LAN 配線 (Cat5e 以上推奨)
- 機器設置場所への電源確保 (100V)

【御前崎ケーブルテレビの施工範囲】

- 引込線工事 (光ファイバケーブルの入線工事)
- V-ONU の設置・同軸ケーブルとの接続
- 各種サービスの端末設置と調整

注意事項

- 弊社サービスエリアは「御前崎市」になります。
- 宅外・宅内の配管、同軸ケーブル、LAN ケーブル、壁面端子等はお客様にて施工をお願いします。弊社施工時に配管や配線がない場合は、露出配線となりますのでご注意ください。
- その他ご不明な点がございましたら、弊社までお気軽にお問い合わせください。

■設置機器 ご契約内容により設置する機器（貸与）が変わります。詳細は弊社までご相談ください。
設置機器は予告なく変更する場合がございます。

テレビサービス



- **光放送端末 (V-ONU)**
光信号をテレビ信号へ変換する装置
- W115mm×H196mm×D52mm
※付属品含まず
- **AC100V または専用の電源供給機より給電**

テレビサービス



- **セットトップボックス (STB)**
ケーブルテレビ専用チューナー
- W160mm×H31mm×D150mm
※付属品含まず
- **電源 AC100V**
専用リモコン付属

インターネットサービス



- **光通信端末 (D-ONU)**
光信号を電気信号へ変換する装置
- W114mm×H158mm×D37mm
※付属品含まず
- **電源 AC100V**
インターネットをご利用の場合
別途無線ルーター（プレゼント）
とハブを設置いたします

電話サービス



- **電話用端末 (HGW)**
ケーブルプラス電話用通信装置
- W121mm×H168mm×D46mm
※付属品含まず
- **電源 AC100V**
別途お客様にて電話機本体を
ご準備ください

行政サービス



画像は御前崎地区の機種です
浜岡地区の機種寸法は W185mm
×H58mm×D250mm です

- **音声告知端末機**
行政情報や災害時の緊急情報などを
音声でお知らせする端末
- W185mm×H48mm×D200mm
※付属品含まず
- **電源 AC100V**
エリアにより機種が変わります
※ご利用には D-ONU の設置が必要です

行政サービス



- **CATV 電話 (FAX 付き)**
音声告知端末機と連動して
加入者間無料で通話ができる電話
- W296mm×H86mm×D240mm
※付属品含まず
- **電源 AC100V**
※設置する機種は予告なく変更する場合がございます
※ご利用には D-ONU と音声告知端末機の
設置が必要です

■新築でお申し込みをご検討されている方へ

①お問い合わせ

施工方法や契約内容についてのご相談は弊社までお気軽にお問合せください。

②お申し込み


ご入居日の2カ月前までにはご契約書をご提出ください。
※電柱申請等のお手続きでお時間がかかる場合がございます。

③現地調査

建物状況や引込ルート等を事前に調査いたします。

④工事

工事担当者がお伺いいたします。工事への立ち合いをお願いします。(2～3時間程度)



まおまお

株式会社 御前崎ケーブルテレビ

☎ 0537-86-8882

営業時間：平日 8時30分～17時15分

HPはこちら

